

OP

STAP

JANUARI 2015



# INHOUD

## Woordje van de voorzitters



### Algemeen

speelplaats de beuk .....	4
pedagogische studiedag .....	7
strapdag .....	8
familieberichten .....	11
sint en piet .....	11
kerstsfeer .....	12
sport .....	14

### Kleuters

opening kleuterspeelplaats .....	9
vlinderklas .....	16
1ste kleuter .....	18
2de kleuter .....	20
3de kleuter .....	21

### 1ste, 2de en 3de leerjaar

1ste leerjaar .....	24
2de leerjaar .....	25
3de leerjaar: .....	28

### 4de, 5de en 6de leerjaar

4de leerjaar: .....	30
5de leerjaar: .....	33
6de leerjaar: .....	36

### Ouderraad

woordje van de voorzitters .....	3
verslag .....	4
ontbijt op school .....	5
tutti frutti .....	4

Beste lezer,

Het is alweer januari ... De vernieuwde schoolkalender zal wellicht al een mooi plaatsje gekregen hebben aan een of andere wand bij jullie thuis. De feestdagen liggen achter ons en hopelijk kon iedereen genieten van de kerstdagen, ook al was dit voor de tweede keer op rij een editie zonder sneeuw.

We nemen jullie even terug mee in de tijd om achteruit te blikken. Het schooljaar 2014-2015 draait intussen op volle toeren en met genoeg kijken we terug op heel wat activiteiten van de ouderraad: Het initiatief van de werkgroep ontbijt om de kinderen elke vrijdag een gezond stuk fruit aan te bieden werd met een schooljaar verlengd, een alweer geslaagde editie van onze gezinswandeling, deze keer in Machelen aan de Leie, een verrassingskaarting waar opnieuw heel wat volk op afkwam, de infoavond rond studiekeuze na het zesde leerjaar met talrijke getuigenissen van leerkrachten uit het secundair onderwijs, het ontbijt voor alle leerlingen van het lager onderwijs midden november, de kerstrapporten waar elke ouder heeft van kunnen genieten, een kerstmarkt waar we als team een hulp konden bieden aan de leerkrachten en met als sluitstuk van 2014 was er de werkgroep Start To Move. Opnieuw stuwde het enthousiaste start-to-move team 10 weken lang zowel leden als niet-leden van de ouderraad naar de finish van de kerstcorrida. Het waren stuk voor stuk geslaagde activiteiten dankzij jullie talrijke opkomst en enthousiasme, waarvoor dan ook onze oprechte dank.

Ook in 2015 kijken we even nieuwsgierig naar wat het nieuwe jaar ons zal brengen. De ouderraad blijft in ieder geval niet stilzitten. Er staat zeker nog één en ander op het getouw. Met een nieuwe werkgroep PR wordt er gewerkt in samenwerking met de school aan een nieuwe website. Op zondag 3 mei organiseren we opnieuw ons jaarlijkse velo-ontbijt. En als afsluiter van dit schooljaar volgt er dit jaar een midsummernightparty die doorgaat op 6 juni georganiseerd door de werkgroep Q. Noteer alles maar met stip op jullie vernieuwde schoolkalender.

Als afsluiter wensen wij jullie allen het beste toe! Haal elke dag opnieuw het beste uit jezelf. Begin met nieuwe moed om verder te gaan, ondanks alle ongemakken. Jouw persoonlijke bijdrage is uniek en een meerwaarde voor het geheel.

In naam van de voltallige ouderraad wensen wij jullie een gezond & gelukkig 2015,

Koen Viaene en Stefaan Vergote  
Vorzitters ouderraad

Redactieleden:  
Mieke Vergote, Annemie Schols, Leen Bossuyt, Tine Demeyer, Claudine en Christine Naessens, Els Ravelingien, Chris Dhaene, Olivier Vlieghe



## Ouderraad

### Nieuwtjes uit ouderraad

Nieuws vanuit de school:

- De kleuterspeelplaats zit in het nieuw, de spelimpulsen zullen nog toenemen
- De opvang is opgefrist met verf, nieuwe meubels, nieuw keukentje met een doorgang naar de toiletten.
- Er is weer een pannenkoeken actie ten voordele van de speelplaats.
- Het derde leerjaar is gestart met Frans.
- Er zijn bloembakken aangekocht ter verfraaiing van de speelplaats.
- Het zesde is nu ook overgestapt op de nieuwe methode Frans Quartier Etoile
- Het zesde gaat niet naar Nederland, de Nederlandse school krijgt niet langer subsidie, er komt een alternatief: drie dagen op kamp in de westhoek, in het Eksternest
- De speelplaats van de beuk kreeg een fraaie opknappbeurt

## Speelplaats de beuk kindvriendelijker

Ludomodules, een speelgoedbak, een pingpongtafel, een extra overkapping met banken en stripverhalen en een kast met poetsmaterialen zorgen ervoor dat er nu heel veel kan gespeeld worden op een nette speelplaats.

Dank aan iedereen die geholpen heeft om dit mooi project te realiseren!



## Ontbijt op school



7u30! Ik loop richting school voor onze gezond-ontbijt-driedaagse en verbaas me over het feit dat het nog zo donker is. De speelplaats is nog leeg en alles lijkt rustig. Ik duw de deur van de opvang open en licht en warmte komen me tegemoet. De stemmen van de kinderen verdrijven de stilte. Gelukkig, want een school zonder kinderen, dat hoort niet vind ik.

Snel naar de keuken waar enkele andere mama's net binnenkomen. Vele handen maken licht werk, en dat is nodig want om 8u30 moeten we klaar zijn. Er zijn grote broodmanden met verschillende soorten bruin brood. We pellen de nog veel te warme eitjes, leggen plakjes hesp en kaas op een schaal en verwarmen de chocomelk. Moeten we het fruit al snijden? Of wordt het dan snel bruin? Toch maar doen want de tijd dringt. Potjes choco, confituur en boter komen op de tafels. Dit jaar is er voor het eerst natuuryoghurt die de kinderen met fruitsalade of met muesli kunnen aanvullen. Ik ben sceptisch, dit hebben we straks allemaal over denk ik.

Daar komen ze, netjes op een rij en in stilte! Wat luisteren ze goed! Thuis lukt dat niet en stiekem bewonder ik de leerkrachten. Iedereen krijgt een plaatsje en de directeur geeft een woordje uitleg over een kacheltje dat je met gezonde voeding moet brandende houden om genoeg energie te hebben om de dag door te komen. En dan mogen ze aanschuiven.



'Ik lust geen bruin brood' zegt een tener meisje en ze neemt het kleinste sneetje. Even later zie ik haar een tweede keer aanschuiven en dan legt ze zonder verpinken twee grote sneden in haar bord. Ik glimlach even. 'Mogen we alle soorten fruit nemen?' vraagt een opgeschoten jongen. 'Natuurlijk, maar wat je vraagt eet je op' zeg ik als ik naar zijn al goedgevuld bord kijk. En warempel, hij passeert ook nog een tweede keer en zelfs een derde keer. 'Waar steekt hij het' vraag ik me af.



Tot mijn grote verbazing is zelfs de yoghurt een succes. Maar we moeten hem in eerste instantie wel verkopen. 'Ga je niet eens proeven? Met een klein beetje honing is het bère-lekker, je zal zien dat je terug komt om meer.' Het is ook echt lekker en terug komen ze! 'Ik proef nu ook eens met muesli' zegt een krullenbol met leuke sproeten.

Soms moeten we ingrijpen, een derde eitje na drie koppen chocolademelk kan echt niet denken we. Of 'doe maar honing op je yoghurt in plaats van suiker, dat is gezonder', nietwaar meester Chris? Want gezond, daar draait het uiteindelijk om.



Heel snel verdwijnt de inhoud van al die schalen in de hongerige monden. Er is weinig over en van de yoghurt hebben we zelfs tekort. Daarna ruimen ze hun bord af en geven een applausje voor de helpende mama's. En dan zijn ze weg, terug naar hun klas. In de keuken wacht de afwas maar niet voor we zelf nog een gezond ontbijtje hebben genomen.... **Lekker, bère-lekker!**



## Oproep vrijwilligers fruitsnijders

**Appels, peren, kiwi's en bananen. mandarijntjes, clementijntjes, druiven en meloen...**

En dan hebben we het nog niet eens over snoepgroentjes gehad: **komkommer, bloemkoolrosjes, wortel en snoep-tomaatjes!**

Kinderen, groenten en fruit... niet altijd een vanzelfsprekende combinatie..., dachten we... maar de kinderen zijn dolenthousiast en bestormen dan ook telkens weer ons fruitkraam. Ons project loopt op volle toeren dankzij vele vrijwilligers.

Wil jij je hiervoor ook engageren? Stuur een mail naar [veerle.defrancq@telenet.be](mailto:veerle.defrancq@telenet.be). **We starten elke vrijdag om 8u30 in de berk en werken gemiddeld tot 11u00.**

Kan je maar een uurtje blijven? Ook die hulp is welkom!

## Pedagogische studiedag: uit liefde voor het vak

**Het idee om de visie van de berk en de beuk te vernieuwen, ontsproot eind vorig schooljaar tijdens een werkgroep PR. Deze werkgroep bestaande uit afgevaardigden van het schoolteam en de ouderraad kneedde dit idee tot een afgewerkt concept voor een pedagogische studiedag. Op 22 oktober was het zover: Mieke Vergote en Stijn Vandebuerie namen het schoolteam en een aantal andere belanghebbenden mee in het verhaal van visievorming. Aan de hand van een aantal spelletjes en presentaties werden de eerste stappen gezet richting een vernieuwde gezamenlijke visie voor de berk en beuk.**

De dag startte met een korte tekenopdracht. Alle kippen werden lateraal afgebeeld en de uilen keken ons strak in de ogen. We denken blijkbaar dat kippen en uilen zo getekend moeten worden. Zoals we gewoontes blijven overnemen en dagdagelijkse handelingen in de klas misschien wel te weinig in vraag stellen.

Gewoontes in vraag stellen, dat was precies de bedoeling van de dag: reflecteren, nadenken over onze school, onze rol in deze turbulente, snel evoluerende maatschappij.

Gewoontes durven in vraag stellen, Out-of-the-box denken



De motor en energiebron voor deze verandering stond geprojecteerd: kus de visie wakker, een knipoog naar de prinses en de kikker.



Na deze opwarmer volgde het echte liefdespel. Geel stond voor **sterke liefde**: "Wat doen we heel goed? Waaraan zijn we trouw? Waarin onderscheiden we ons?"

Bij de rode kaart **stop love, no love** werd stilgestaan bij: "Waar worden we boos van en liever niet meer zou zien? Wat willen we veranderen?"

De **more love** groene kaart liet nadenken over: "Waar in kunnen we nog groeien? Wat willen we nog leren? Waar worden we blij van en mag gerust wat meer mag gebeuren?"



We eindigden met **de blauwe kaart** crazy love: "Wat zouden we onze school te gek vinden?"

Na het liefdesspel tijd voor een date. Met wie zou je een date willen? Welke bekende Belg zou je als ambassadeur aanstellen voor de berk en beuk? Welke eigenschappen zijn daarvoor nodig. De deelnemers kregen een handvol foto's. Er brak discussie uit: Kim Clijsters? Peter Vandeviere? Marc Herremans? Herman Van Rompuy? Pascale Naessens? Sommige groepjes konden moeilijk een keuze maken en kozen voor een nieuw samengestelde bekende-Belg,....



Deze liefdesdag kon niet eindigen zonder een liefdesverklaring. De deelnemers kregen 15 min. om een originele, creatieve slagzin te verzinnen voor hun geliefde school. Na al dat liefdesgedoe, tijd om even na te genieten met een hapje en drankje en te klinken op de toekomst.



## Strapdag



Soms moeten we met z'n allen iets beter ons best doen. Dit is ook het geval als we over de 'gezonde lucht' praten. Tijdens de STRAP-dag (stappen of trappen) kwamen we massaal op een milieuvriendelijke manier naar school. Goed voor de benen en misschien wat minder stof in de lucht

19 september 8u00, op enkele goed uitgekozen plaatsen verzamelden kinderen met of zonder fiets. Gewapend met fluohesje en fietshelm. Begeleiders stonden al klaar.

Samen én onder begeleiding én op een veilige manier trokken we richting school.

Fietsend of stappend. De auto bleef nu even thuis.

Tof!!

We hopen met deze dag het idee om samen naar school te komen aan te wakkeren: spreek eens af om in groep naar school te komen en terug naar huis te gaan maar....

**STEEDS OP EEN VEILIGE MANIER!!!**

- Fluohesje aan.
- Fietshelm op indien je fietst.
- En... de openbare weg is geen speelplaats!!



## Opening nieuwe kleuterspeelplaats

Op vrijdag 24 oktober stond iedereen in spanning te wachten voor de TV. Er was namelijk een extra journaal voorzien. De nieuwe kleuterspeelplaats van de berk werd officieel geopend.

De nieuwslezer van dienst, blikte eerst even terug hoe het vroeger was: de kleuters verveelden zich, overal lagen plassen op de speelplaats waar ze in sprongen, waar ze met takjes in roerden,... Zo kon het niet meer verder.

Plots had de directeur een idee (en natuurlijk ook een grote spaarpot), grootse plannen werden gemaakt. De architect maakte eerst een grondplan.



En op 3 augustus konden de werken eindelijk van start gaan. Stoere mannen voerden de werken uit.

Alle stenen werden uitgebroken, het oude afdak werd weggehaald en een nieuw werd geplaatst. De trein kreeg een nieuw kleurtje. Na lang zwoegen en zweten

zag alles er piekfijn uit!

Zo een plechtig moment konden we natuurlijk niet laten voorbij gaan om meneer de burgemeester en mevrouw de voorzitter van het schoolbestuur uit te nodigen om de speelplaats officieel te openen en het lint door te



knippen. Ze deden het super!

En om alle kleuters te belonen was er nog een extraatje voorzien: Alle nieuwe speeltuigen zaten verstopt onder het grote doek. Leuk! Dankjewel!

Ook hartelijk dan aan de werkgroep klus en co voor de vele inspanningen.





Kinderen spelen, kinderen mogen spelen, kinderen MOETEN spelen.  
Door te spelen en te bewegen leren kinderen. En als leren spelenderwijs kan,  
is het nog zoveel leuker!

(uit de Bodymap e-krant)

## Belangrijke data en vakanties voor schooljaar 2014-2015

### Tweede trimester

- \* **Pedagogische studiedag:** woensdag 28 januari 2015: opvang mogelijk in de beuk
- \* **Krokusvakantie:** van maandag 16 februari tot en met vrijdag 20 februari 2015
- \* **Lokale vrije dag:** vrijdag 6 maart 2015 (geen opvang)
- \* **Oudercontacten 3de kleuter:** donderdag 12 maart 2015
- \* **Pedagogische studiedag:** woensdag 18 maart 2015: opvang mogelijk in de beuk
- \* **Oudercontacten 6de leerjaar:** woensdag 1 april 2015
- \* **Paasvakantie:** van maandag 6 april 2015 tot en met vrijdag 17 april 2015

### Derde trimester

- \* **Feest van de arbeid:** vrijdag 1 mei 2015
- \* **Lentefeest:** zondag 10 mei 2015
- \* **Het 6de op kamp:** maandag 11 mei tot en met woensdag 13 mei 2015
- \* **O.L.H. Hemelvaart:** donderdag 14 mei 2015 (1ste communie)
- \* **Brugdag:** vrijdag 15 mei 2015
- \* **Pinkstermaandag:** maandag 25 mei 2015
- \* **Sportdag 2de en 3de graad:** donderdag 28 mei 2015
- \* **Vormsel:** zaterdag 30 mei 2015
- \* **Schoolfuif (voor de ouders) :** zaterdag 6 juni 2015
- \* **1ste leerjaar naar "De Lork":** donderdag 11 en vrijdag 12 juni 2015
- \* **Rapporten & oudercontacten:** woensdag 24 juni 2015
- \* **Afscheidsmis + receptie:** zondag 28 juni 2015
- \* **Einde schooljaar:** dinsdag 30 juni 15 om 11.40u. (geen middagmalen, geen opvang)

## De ouderraad stelt voor...voor de ouders " Midsummer night 2015 "

Pak uw digitale of papieren agenda, blader, swipe of scrol naar zaterdag 6 juni 2015.

Hebt u nog niets gepland: mooi zo! Staat er wel iets genoteerd: schrappen maar.

In het buurthuis op de Statie (oude Statiekerk) dansen we op **6 juni 2015**

de zomer in op onze "Midsummer night"

Muziek uit de jaren '80, '90 en 2000 in een gezellige sfeer !

We swingen tot de zon op komt ...

Kaarten zullen vanaf april te verkrijgen zijn op de secretariaten van de berk en de beuk en bij de leden van de werkgroep Q van ouderraad.

Tot dan !

## OVERLIJDENSBERICHTEN

- Norbert Decraene:** (10/07/14) Vader van Jan Decraene (extra hulp kleuter)  
**Hedwige Vandromme:** (06/09/14) Overgrootmoeder van Nina (1A) en Sander (3A) Voet  
**Beatrice Eeckhout:** (26/09/14) Oma van Emilia en Ethan Speleers (2KC)  
**Witse Bulckaen:** (08/10/14) Broer van Niene Bulckaen (5A); Neef van juf Lut Peene (3KB) en meester Geert Bulckaen (leerm. Godsdienst)  
**Alfonsina Spiessens:** (18/10/14) Overgrootmoeder van Tiemen Schoonvaere (3A)  
**Marie-Thérèse Naessens:** (22/10/14) Oma van Renée Vantomme (3B)  
**Zuster Liliane Van Brugghe:** (18/11/14) Gepensioneerde kleuteronderwijzeres  
**Maria Carlu:** (22/11/14) Oma van Jarne Staelens (3B) Overgrootmoeder van Noah Ysenbaert  
**Odiel Demunck:** (28/11/14) Opa van Sarah (6A) en Thomas (6B) Huyghebaert  
**Marthe Verbeke:** Nichtje van Rhune (1B) en Maxim (1KB) Vercruysse  
**Rudy Demoor:** (12/12/14) Papa van Frauke (1C) en Silke (6A) Demoor

## GEBOORTEN

- Malou Ovaere** (15/07/14) Dochter van Juf Lien Debel (Leerm. Lich. Opv. - Kleuter)  
**Eleno De Wever** (05/09/14) Zusje van Kjento Claeys (2KC)  
**Rémo Verborghe** (16/10/14) Broertje van Rouby Verborghe (2KC)  
**Abdoulaye Diallo** (21/10/14) Broertje van Ramatoulaye Diallo (3A)  
**Renée Depraetere** (29/10/14) Zusje van Céline Goessens (2B) en kleinkind van Juf Vera Archie (2C)  
**Izdihar Ajnifette** (15/11/14) Zusje van Niâma (1A), Ramzy (3KC) en Aïcha (1KA) Ajnifette  
**Lewis Bovyn** (05/12/14) Broertje van Alyssia (3KC) en Kyara (1C) Bovyn  
**Thiago Ysenbaert** (29/12/14) Broertje van Noah Ysenbaert (1B)

## De Sint en Pietje Tigo

### Sint en piet op bezoek

De Sint laat in zijn brief weten dat hij erg blij is om terug in onze school op bezoek te komen. Er is het hele jaar hard met alle Zwarte Pieten gewerkt. Alleen spijtig dat de nieuwe Piet "Pietje Tigo" toch niet kan meekomen. Tigo heeft niet goed zijn best gedaan in Spanje. Hij is lui geweest en soms liggen slapen tijdens de rijmles. Hij kan ook niet goed lezen en tellen waardoor hij de cadeautjes niet correct kan uitdelen. Het klimmen op de daken lukt niet zo best want tijdens het gymmen deed Pietje Tigo niet goed mee. Nu moet hij een jaartje extra oefenen in Spanje en dan kan hij misschien volgend jaar wel meekomen.

Maar...Wat zien wij op onze school? Zou Pietje Tigo hier toch stiekem logeren? En weet de Sint hiervan? "Pietje Tigo moet op les", is de conclusie van de kinderen. Wij kunnen hem daarbij helpen door hem opdrachten te geven zodat hij veel kan oefenen. En ja...Na hard werken is het duidelijk dat Pietje Tigo veel geleerd heeft en allemaal groene duimen op zijn rapport verdiende. Wat een verrassing voor de Sint! Wat was hij tevreden!





Kerstsfeer vanop de kerstmarkt





## Veldloop: 24 september

Een succesvolle traditie, de kinderen waren weer massaal aanwezig.

### Resultaten

#### 1ste leerjaar jongens:

10. Rhune Vercruysse
15. Iljo D'Haese
17. Stef Deknudt

#### 1ste leerjaar meisjes:

2. Nina Vandebuerie
3. Frauke Demoor
4. Janne Vermeulen

#### 2de leerjaar jongens:

2. Guillaume Helewaut
11. Enzo Esseling
12. Staf Vandaele

#### 2de leerjaar meisjes:

1. Céline Goessens
2. Alies Benoit
6. Manoe Vergote

#### 3de leerjaar jongens:

2. Alexander Debusschere
7. Joran Callewaert
9. Siebe Bossuyt

#### 3de leerjaar meisjes:

1. Laure Deloof
7. Maud Opbrouck

#### 4de leerjaar jongens:

1. Jeppe Deconinck
8. Dries Van Doorne
9. Kobe Pype

#### 4de leerjaar meisjes:

1. Yana Goosen
3. Emma Callens
5. Amber D'Haese

#### 5de leerjaar jongens:

4. Tim Callewaert
6. Guust Vandaele
12. Marttijn Lefebvre

#### 5de leerjaar meisjes:

2. Niene Bulckaen
3. Lies Ottevaere
9. Loeka Demeurie

#### 6de leerjaar jongens:

1. Stijn Delbeke
7. Esteban Verdugo Vasquez
13. Bram Coucke

#### 6de leerjaar meisjes:

1. Silke Demoor
9. Justine Vanderbeken



## Sportdag 1ste graad: 3 oktober 2014

Sportdag is ...  
opdrachten doen  
cool  
lastig – zwaar  
gezond  
leuker dan andere dagen  
geen school  
samen spelen  
samenwerken  
veel bewegen  
picknick opeten  
veel spelletjes doen



## Mini-voetbal: 15 oktober 2014



3 van de 9 deelnemende ploegen waren leerlingen van het 4de leerjaar van onze school. Onder het motto: "Blijf sportief bij winst of verlies!" behaalden we een 1ste, 2de en 8ste plaats. Proficiat aan de deelnemers! De deelnemers waren:

4A: Jérôme Vromant, Lukas Viaene, Jelle Lavaert, Dylan Coreelman, Milan Holvoet, Dries Van Doorne en Xavi Desmet.

4B: Mats Vergote, Rhune Derycke, Milan Laevens en Yassine Mouloud

4C: Tibe Bonte, Axel Ballekens, Elias Degrande, Wout Linclau en Wolf Deldaele



## Verdedigingssport: 12 november 2014

Alle leerlingen van het 4de leerjaar konden kennismaken met 3 Oosterse sporten. De trainers van de clubs kwamen vrijwillig lesgeven om hun sport te promoten bij de kinderen. Het was een succes! Er waren een 70-tal kinderen aanwezig.



De kinderen proefden van Aikido, Taekwondo en Judo, 3 totaal verschillende sporten maar bij allemaal ligt de klemtoon op "discipline" en "respect".



Wat is dit nu precies?

**Taekwondo:** een verdedigingssport afkomstig uit Korea. Letterlijk betekent dit "de kunst of de weg van de voet en de vuist". De trainingen gaan door in de beuk op woensdag en vrijdag. Meer info vind je op [www.deerlijk.be/verenigingen/taekwondo](http://www.deerlijk.be/verenigingen/taekwondo)

**Aikido:** een sport uit Japan. Letterlijk "de weg naar harmonie met uzelf, met de naasten en met het universum". De trainingen gaan door op vrijdag in de Pontstraat 53. Meer info vind je op [www.deerlijk.be/verenigingen/aikido-taichi-club-deerlijk](http://www.deerlijk.be/verenigingen/aikido-taichi-club-deerlijk)

**Judo:** eveneens afkomstig uit Japan. Betekent "de zacht weg". De trainingen gaan door in de beuk (bovenzaal) op maandag, dinsdag en vrijdag. Meer info op [www.deerlijk.be/verenigingen/judoclub-deerlijk](http://www.deerlijk.be/verenigingen/judoclub-deerlijk)  
Dank aan de sportieve kinderen van onze school maar vooral ook aan de lesgevers om deze initiaties te geven





## Peuterklas

### Een weetje over de peuterklas.

Begin september startten we met 7 lieve kapoenen.

Levi Alies Lotte Karo  
Benício Arwen Esmé



Daarna kwamen er nog eens 7 nieuwe peutertjes bij. Zo waren we in november al met 14 in ons klasje.

Laure Wout Julie  
Alexander M. Amy Alexander S.  
Zara

Op 5 januari werden 9 nieuwe stoeltjes klaargezet in de peuterklas

**WELKOM.**

Lore Amber Feline Xander  
Joppe Maité Juliette Louise  
Luna


Nu telt de peuterklas al 22 kapoenen.



Benieuwd naar hoe wij ons dagje vullen? Kijk maar eens op de website van de school:

[www.berkenbeuk.be](http://www.berkenbeuk.be) (foto's peuterklas) Veel kijkplezier!!!





# Eerste kleuter

Op 12 november mochten de kleuters van de eerste kleuterklassen hun grootouders verwelkomen op school. Ze werden verwend met een ontbijt, een dansje en een leuk cadeautje....



Een lekker chocolaatje als mijn bord wit is!  
Ella  
AKA

Een autobaan maken bij oma en opa!  
Hauice  
AKA

Dit vind ik leuk bij mijn lieve oma en opa!

Slapen in het grote bed!  
Laurens  
AKA

Samen in de zetel kijken naar t.v.  
Xander  
AKA

Spelen met de pop!  
Roxanne  
AKA

Samen met oma met de ballonnen spelen!  
Simon  
AKA

Dit vind ik leuk bij mijn lieve oma en opa!

Samen naar de zee met oma en opa!  
Clara  
AKA

Samen met de bal spelen!  
Zira  
AKA

Het de pop spelen!  
Kjenta  
AKA

Met de auto's spelen  
Dyonis  
AKA

Dotterhammen eten bij mammië!  
Amélie  
AKA

Dit vind ik leuk bij mijn lieve oma en opa!

Samen gaan zwemmen!  
Aiko

Met het vliegtuig naar oma en opa in Haidokko.  
Aicha  
AKA

dekkere snoepjes eten bij meme en pepe!  
Xavy  
AKA




Tweede kleuter

Nieuwjaarswensen en schilderkunst

Nieuwjaarswensen vanuit de radiostudio van het 2de kleuter

Goeddag mensen,  
U luistert naar radio zonneschijn.  
Vandaag heel veel speciale wensen  
want het nieuwe jaar wordt reuzefijn.  
Ja, 2015 is hier.  
Ik wens jullie allemaal  
héél véél plezier!  
Kusjes hier, kusjes daar  
en het nieuws is klaar !

het 2de kleuter en hun juffen



Derde kleuter

Er wordt veel gewerkt in de 3e kleuterklas: schilderen, knippen, kleven, kleuren, ...  
Mooi ... mooi ... mooi...





Vrij schilderen in het 3e kleuter

Pluk van de petteflet : Pluk met de rode kraanwagen

Herfstbomen



Kerstbomen



Knuffels in het eerste leerjaar

# Eerste Leerjaar



Lezen met mol en beer



Frans met flonflon



Klaspop met Kamiel

[www.facebook.com/DeBerkEnDeBeuk](http://www.facebook.com/DeBerkEnDeBeuk)



## Techniek in het eerste leerjaar

### GEKLEURDE STIFTEN

#### Hoeveel kleuren zitten er in één stift?

De kinderen weten het.....want ze deden onderzoek

Op maandagnamiddag doen we in de les technologische proefjes.

Zo onderzochten we verschillende stiften en ontdekten we dat er meer kleuren in één stift zitten. Spannend om te zien welk mooi kunstwerk tevoorschijn kwam.



### SPRINGERIG GELUID

#### Kun je rijst doen dansen?

De kinderen van het eerste kunnen rijst doen dansen.

Span plastic folie strak over een schaal door het aan alle kanten goed aan te trekken.  
Leg er rijst boven op. Zet de schaal voor een geluidbox en.....



Zo maakten we ook al limonade, een ballon werd een raket, en vuilniszak werd een luchtballon, we lieten ijzeren voorwerpen zomaar bewegen,.....(om eerlijk te zijn gebruikten we een magneet)

We hopen dat de kinderen op deze manier geprikkeld worden om op onderzoek uit te gaan.

En wie weet.....wordt er wel eentje professor.

## Tweede leerjaar

### Op de kinderboerderij met het 2<sup>de</sup> leerjaar C

#### Wat vonden we leuk op de kinderboerderij: 24 oktober



Ver wandelen , pompoenbroodjes maken, grapjes van boer Marc, ons verstoppertje voor de juf, dieren eten geven, bij de geiten gaan. Groot, gulzig varken , lieve hamstertjes, zachte konijntjes, samen eten, tractor, spelen, in de huifkar zitten. Lekker broodje eten.



Het was een superleuke dag en boer Marc gaf ons héééél veel uitleg!



Een blik op de **Eerste Wereldoorlog** door de bril van het tweede leerjaar :

De kijkkast van Kobe

Kobe woont in de buurt van Ieper. Op een avond krijgt hij helemaal in zijn eentje een rondleiding in het In Flanders Fields Museum. Dat vertelt het verhaal van de Eerste Wereldoorlog, waarin miljoenen mensen sneuvelden.

Kobe is zo onder de indruk dat hij de volgende dagen thuis zijn eigen museumpje maakt op zijn kamer. Hij legt allerlei spulletjes in een kijkkast.

Het zijn geen oude voorwerpen maar heel gewone dingen uit de speelgoedkast of verkleedkoffer of... . Toch hebben ze voor Kobe allemaal een betekenis die met de oorlog te maken heeft.

Dit heeft het tweede leerjaar eens neergeschreven :





## Derde leerjaar

Op 20, 21 en 23 oktober trokken we met de derdes naar het **Sint-Arnolduspark in Tiegem.**

Daar stond onze gids Patrick ons op te wachten. In het 'bosklasje' leerden we heel wat over de bomen en paddenstoelen.



Daarna trokken we met enkele opdrachten het bos in.

We deden goed ons best om alle antwoorden te vinden. We zochten en bestudeerden de bladeren, noten en insecten. Elke klas maakte ook enkele notentaarten met gips. Op het einde van de middag kregen we ons diploma en een dikke proficiat van de gids en de juf!

3A

Liefste mama en papa,

Ik wil voor één dag een tovenaars zijn.  
Dan wenste ik vreugde en geluk  
voor jullie en voor iedereen die dit hoort.  
En ik wens liefde aan iedereen  
Liefs,

Je kapoen Rama  
1 januari 2015

## Nieuwjaarsbrieven

Liefste mama en papa,

Jullie staan altijd paraat.  
Daarom geef ik jullie de kers op de taart.  
Maar soms ben ik een kapoen,  
daarom geef ik jullie een zoen.

Liefs,  
Tiemen, 1 januari 2015

Liefste mama en papa,

Het is nieuwjaar.  
Daarom staan de cadeautjes in de top 10.  
Daarom komt de kerstman misschien.  
En zullen we nu vieren?  
Al mijn hartjes komen uit mijn mouw.  
En dat is allemaal voor jou.  
Ik wens je veel geluk.

Je kapoen Louise  
1 januari 2015

Liefste mama en papa,

Mijn hartje wordt warm  
als ik in jullie ogen kijk.  
Mijn dromen komen uit bij jullie.  
Ik wens je geluk  
heel mijn leven door.  
Ik aanbid jullie  
met mijn hartje groot.

Jullie lieve kapoen, Juliette  
1 januari 2015

3C

Aan mijn gezin,  
Nieuwjaar is iets waar ik van droom.  
In de zetel met mijn gezin  
Voor mij gaat dat er echt wel in.  
Lekker dicht bij elkaar gezellig hé !  
Nee, dit is geen grap, het is echt waar !  
Ik wou dat het elke dag Nieuwjaar was.  
Elke dag in de zetel.  
Dan kwamen mijn dromen uit.  
En nu is het sprookje uit.  
Van je kapoen Lotte Dejonghe

Dag lieve mama,  
Ik wil zo graag een musje zijn,  
Dan gaf ik je een heel dik kusje.  
Als ik een vlinder was,  
Dan draaide ik in een lusje.  
En daarbij gaf ik je een kusje.  
Als ik een brandweer was,  
Dan deed ik een blusje  
en gaf ik je nog één kusje.  
Met al die kusjes samen,  
krijg je van mij een prettig Nieuwjaar.  
Dag, veel groetjes van je kapoen Maya  
Vandaele

Liefste mama en papa,  
Ik geef je een zakje met een schatje  
Vol stralende zonnetjes.  
Het eerste zonnetje wenst je geluk.  
Het tweede wenst je een nieuw jaar.  
En het derde wenst je een mooi leven.  
En zo bestaan er nog en die zitten allemaal in dit doosje.  
Van Mathis Vande Walle

Lieve Mama,  
Je bent zo lief en leuk. Je doet alles voor mij.  
Je maakt het eten en de ijsjes. Je doet me naar bed. Je koopt speelgoed voor mij.  
Je bent altijd blij en als ik geboren was dan was je zo blij en jij vond me zo mooi.  
Je kocht kleren en schoentjes en kousjes en een mutsje.  
Ik vond dat zo leuk. Je kocht ook een park om in te spelen.  
Ik had een mooi leven als ik baby was. Nu heb ik al veel verteld.  
Dag lieve mama van je kapoen Elise Vermote



# Elfjes

# Vierde leerjaar




pretpark  
over rijden  
rappe roetsybaan overkop  
in gebroepen bokbanten iemand om  
Jape

Winter  
Auto's vast  
In de sneeuw  
De sneeuwruimer moet komen  
lente  
Roel

liefde  
koppel zoenen  
trouwen met ring  
gebroken hart doet scheiden  
rood  
Isaura



om  
is dood  
weg gevoen  
god bent u mij  
helpen  
Lucas



Les  
is verliefd  
op mooie Emmelie  
zij niet op hem  
liefde  
Lex

Geflitst  
Te snel  
Ze kunnen niet  
Meer remmen voor een  
mens  
Dylan



opa  
veel verdriet  
ziek heel ziek  
twee keer moeten opereren  
coma  
Lukas



juffen  
en meesters  
beantwoorden veel vragen  
een hoop boeken verbeteren  
huiswerk  
Emma

Papa  
Lekkere drankjes  
Natuurlijk veel mensen  
Ook één speciale biljarttafel  
café  
Lobke



## De sierlijke letters




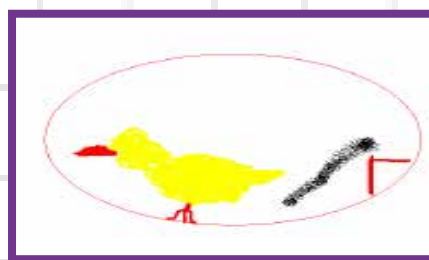
die u hier ziet zijn monnikenletters. De leerlingen van het vierde versierden de eerste letter van hun naam op dezelfde manier als de oude monniken vroeger deden. Prachtwerkjes!



In de muzische les zagen de leerlingen van het 4 C dat je niet altijd veel woorden nodig hebt om iets duidelijk te maken. Overal in de omgeving zien we

## pictogrammen

die ons informatie geven. Zonder al te veel details, zien we in een oogopslag wat ze willen zeggen. We gingen zelf aan de slag en maakten enkele zelf uitgevonden pictogrammen op de computer. Hieronder enkele voorbeelden. Ziet u wat ze betekenen?







Ook het vierde leerjaar hielp

**Pietje**

**Tigo** om goede duimen op zijn rapport te krijgen.

Ze maakten een gedichtje, maar lieten enkele rijmwoorden weg. Pietje Tigo moest dan het gedicht correct aanvullen.

Sinterklaas is weer in het land,  
met veel lekkernijen in zijn hand.  
Pietje Tigo mag niet mee,  
want de Sint was niet te ree.  
In de klas zat hij te slapen,  
en veel te veel te gapen.  
Hij kon zelfs niet sturen!  
Daardoor kon hij zich nu niet door de schatsteen  
als wij hem helpen met deze last, wormen  
dan doet hij misschien zijn best?  
We laten hem nu denken,  
want dat is één van de pienterplekten.  
Hopelijk doet hij het goed,  
dan krijgt hij meulwe moed.  
De Sint is nu weer blij  
en Pietje Tigo hoort er weer bij!

Sint en Piet

Daar is Sinterklaas,  
hij maakt lekkere speculaas.

De sint heeft een mooi wit paard  
en ook een lange, chies, knullende baard.

Clod zijn zwarte knecht is er bij,  
die maakt alle kinderen super blij.

Op 6 december krijgt iedereen zijn cadeau,  
smap, spelletjes, een trampoline of so.

Wij zingen gezelschap liedjes  
over die vele, grappige pietjes.

Zie daar want zijn mooie steenboot,  
met veel pietjes klein en groot.

met succes pietje Tigo  
van 4B

Sinterklaas en zwarte piet,  
staaks zingen we voor jou ons lied.

Bring je speculaas en marsepein?  
Want dat vinden we heel fijn.

Geef je weer cadeautjes in overvloed?  
Een gitaar, een fiets of ander speelgoed?

Jullie lopen op de daken  
terwijl wij ons schoentje maken.

Mij zijn immers heel braaf geweest  
en willen heel graag dat je dit leest.

veel groeten uit 4A  
diep, diep, diep, HOERA



**ZEE  
KLASSEN**



**Vijfde leerjaar**

Een kunstwerk naar **Frida Kahlo**

In het vijfde leerjaar leerden we in de beeldles meer over het leven en werk van Frida Kahlo. Zij kreeg op zesjarige leeftijd polio waardoor haar spieren verlamd raakten. Ze moest langdurig in een korset in bed liggen. Op dat moment begon ze zichzelf te tekenen. Met haar schilderijen werd ze wereldberoemd. Het zelfportret was de specialiteit van de Mexicaanse kunstenares. In de klas maakten wij ook een schilderij op de werkwijze van Frida Kahlo. We beschilderden een foto van onszelf in Mexicaanse kleuren: rood, oranje, warm geel, violet. De contouren omlijnden we met bruine verf. Op een groot blad maakten we een landschap dat als achtergrond diende. Ziehier enkele eindresultaten...

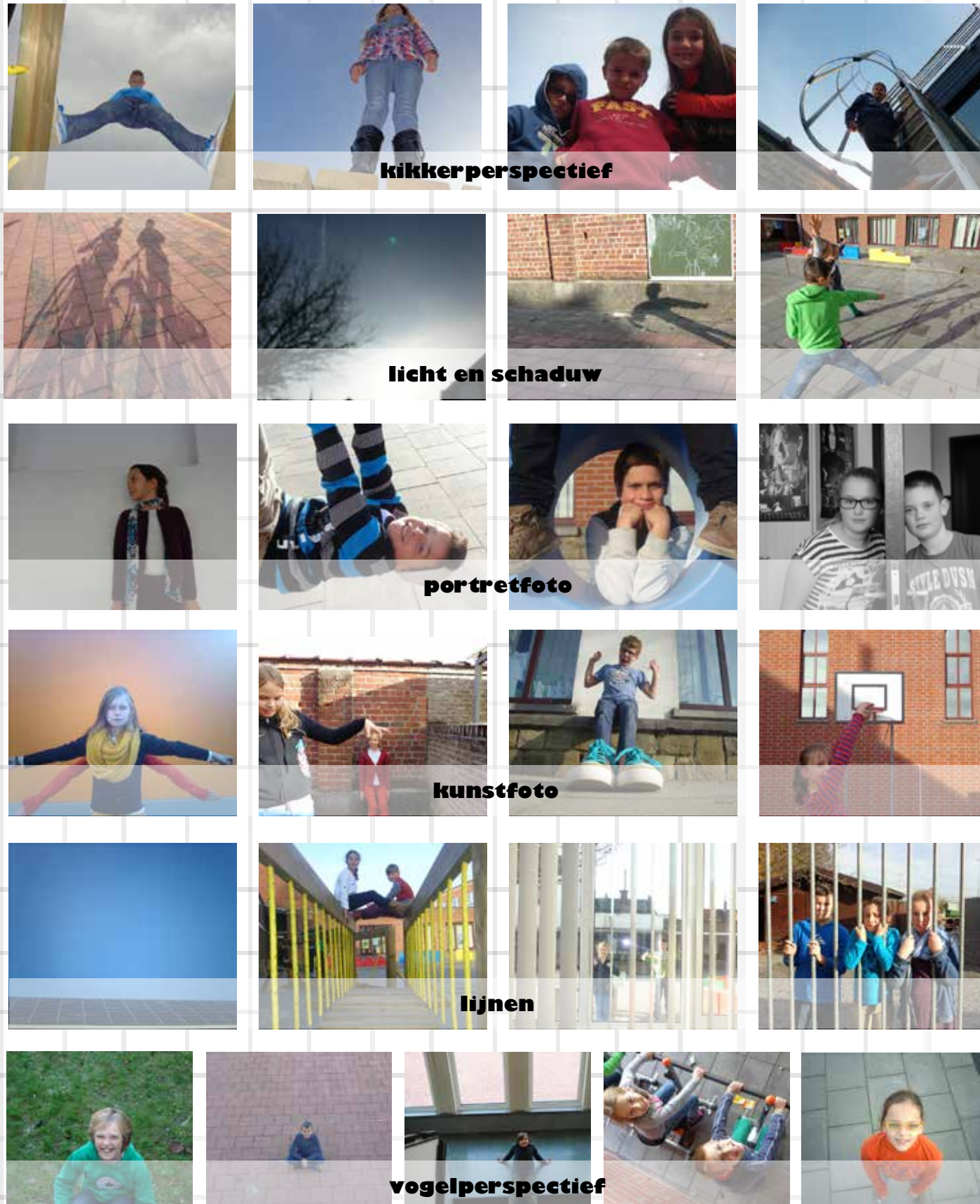


**PRACHTIG**



De leerlingen van het VIJFDE leerjaar leerden **FOTOGRAFEREN** in de les **MEDIA**.

Ze moesten hierbij rekening houden met wat ze in de les gezien hadden. Hieronder enkele mooie resultaten:



Een **spelreglement schrijven** en uitwerken met de computer.

### 123 piano

Hoeveel spelers?

Zoveel mogelijk.

De leeftijd?  
Vanaf 6 jaar.

Waar?  
Een lege plaats.

Hoe begin je?  
De teller staat aan de ene kant en de andere staan ongeveer 10 meter verderop.

Wat moet je doen?  
De teller roept 123 piano.

Terwijl hij dat roept lopen de andere naar de teller. Als hij gedaan heeft met roepen mag je niet meer bewegen en als je beweegt en de teller ziet het. Dan moet je achteruit.

De bedoeling?  
Je moet proberen de teller te tikken. Als je dat hebt gedaan ben jij de teller.

Hoe eindigt het spel?  
Je kan het heel de tijd doorspelen. Dus eigenlijk is er geen eind.  
Lore Pintelon

### Tik tak boem

**Aantal spelers:** maximum 4 spelers.

**Materiaal:** je hebt alleen een bal nodig.

**Waarschuwing:** je zou het best buiten spelen, dat is veiliger.

**Doel:** winnen door de bal supersnel door te geven.

**Uitleg:**  
Je maakt een kring. 1 iemand zit in de midden en zegt tik tak tik tak... terwijl de andere kinderen de bal doorgeven in de kring (in de richting van de klok). De leerling die in het midden van de kring zit kan ook tournee zeggen. Dat wil zeggen dat je de bal naar de andere kant moet doorgeven. Maar de leerling die in de midden zit kan ook cadeautje zeggen, dat wil zeggen dat je de bal naar de overkant moet gooien. De leerling die in de midden zit kan ook BOEM zeggen. En als je dan de bal hebt, ben je er aan. Je moet uitgestrekt op de grond gaan liggen en dan doe je weer verder en spring je over diegene die plat ligt.

LARA DESMET





## Limerick

De leerlingen stelden elkaar voor in de klas. Ze beschreven elkaar in een limerick. Dit is een versvorm met een aantal vaste kenmerken.

Enkele voorbeelden:

**Z**eg ken jij Stijn uit de zesde klas?  
Vroeger was hij zeker een Romein  
eerste klas.

Zijn idool is Neymar.

Maar klimt niet graag in een spar.

Hij draagt niet graag een schooltas.

**Z**eg ken jij Elise uit de zesde klas?  
En wist je dat haar knuffel een kus-  
sen was.

Ik weet dat ze goed dansen kan.

En van Niels is ze een grote fan

en wist je dat ze graag strips las.

Mijn vriendin woont in Beveren-Leie.

Het is altijd een toffe en een blijje.

Ze eet heel graag pasta

en haar paard heet Stella.

Het is ook een losse en een vrije.

## Broer

'k Heb weer ruzie met m'n broer,

hij rolt hier over de vloer !

Roepen en tieren,

rennen en stampen

door het huis.

Maar deze keer heb ik m'n eer gered ;

en daar staat hij dan

aan de vloer genageld !

Maar als je goed denkt,

weet je wel,

dat je hem nodig hebt...

Febe & Victoria

## Familieruzie

Mijn broer die bijt, mijn zus die krabt.

Mijn neef die zijn tong uitsteekt, mijn nicht  
die scheldt.

Gevolg : mama en papa boos !

En ik die vecht

en dat is slecht !

En oma die het bijlegt...

Emiel & Arthur

## Mijn moeder

is kwaad, mijn vader is boos,

En ik zit op oma's schoot,

deuren die dichtslaan en vergeving komt

nooit.

Schelden en schoppen, zo begon het ooit

en het heeft ons hele leven omgeplooid...

Nina & Junot

## Ruzie in 6B

Zesde leerjaar

Een klap !

En mijn zusje stampst haar klachten in de  
trap.

De treden zijn de toetsen van een kwaai  
melodie.

Een driftig doremi van minstens driemaal  
daags.

Met vechtersbazentekst

woorden raken slaags

en rollen stampend door het huis.

Mijn moeder snikt zichzelf gerust -

'Straks komt je vader thuis...'

En ik, ik luister boven en beneden aan el-  
kaar en snap :

De trap zingt vooralsnog een ander reper-  
toire.

Edward van de Vendel

Naar aanleiding van dit gedicht schreven de  
leerlingen zelf een tekstje over 'ruzie'.

## Ruzie

Als ik boos ben

dan sla ik hem

en gooi ik met knuffels

als wilde buffels.

Ik ben niet te stoppen

dan wil ik grof zijn

en doe ik hem pijn...

Tanguy & Lucca

## Ik word gepest.

Iedereen haat me.

En voor de rest...

Iedereen doet gemeen !

Die scheldwoorden...

die ken ik allemaal.

Wenen, dat doe ik in het geheim,

want als ik het vertel

dan vlieg ik naar de hel...

Maarten & Kenji & Thomas

## Ruzie is niet fijn

en het doet soms pijn.

Roepen en slaan

tegen elkaar aan.

Broers en zussen

niemand komt ertussen.

Tegen elkaar schelden

't zijn geen echte helden.

Op het einde veel verdriet

want ruzie willen ze niet !

Marie & Dean

## Ik wou dat ik een ... was

We leerden in de klas vergelijkingen maken. Zo schreven de leerlingen op een speelse en poëtische manier hun gevoelens neer. We vertrokken vanuit een bestaand gedicht van Bas Rompa en kwamen tot enkele leuke resultaten.

Ik wou dat ik een camera  
was en dat ze mij dan  
overal mee maar toe namen  
of een zaker was en mij zelf  
propten met plezier of een  
zichtig dan sloeg ik overal  
mee maar toe en Ran ik elke  
dag op reis ☺

Amber

Ik wou dat ik een wolkje was,  
daboven in de lucht.  
Ik wou dat ik een boom was,  
ruisend in de wind.  
Ik wou dat ik een bloem was,  
bekeerd tussen het gras verscheiden.  
Ik wou dat ik een beekje was,  
rustig het water laten stromen.  
Dat dit gewoon niet gebeurd was,  
dan hoef ik niet verdrietig te zijn.

Annie Vokke

Ik wou dat ik onzicht-  
baar was om hem te  
vertellen wat ik voel  
Ik wou dat ik de koning  
was dan gaf ik hem een  
warm gevoel  
Ik wou dat ik een bloem  
was groeiend in het gras  
Ik wou dat het niet zo  
moeilijk was om te  
vertellen wat ik voel

Laure

Ik wou dat ik een  
glimlach was dan lach  
ik elke dag.  
Ik wou dat ik een feestdag  
was dan feestte ik met iedereen.  
Ik wou dat ik een smiley  
was want dan lach ik en  
len ik gel.  
Ik wou dat ik meer  
lachen kon en dat iedereen  
meer lachen ging.

Michelle

## Sudoku

In de week van de sint kregen  
de leerlingen een opdracht om  
een sudoku op te stellen. De  
nieuwe Piet van Sinterklaas is  
er in geslaagd om de sudoku  
op te lossen.





## Pietcasso

Het zesde leerjaar maakte kennis met de kunstenaar **Pablo Picasso**. Hij maakte veel schilderijen die precies als puzzelstukjes in elkaar passen. We noemen deze kunststroming het Kubisme. We maakten een schilderij van Zwarte Piet die precies in een gebroken spiegel kijkt.




De leerlingen van het zesde leerjaar maken een **stop-motionfilmpje**. Ze beleefden veel plezier aan het maken van zo'n animatiefilm, hieronder enkele sfeerfoto's van de 'making-of'. Benieuwd naar de resultaten? Je kan de filmpjes later bekijken op onze schoolwebsite in de fotogalerij van het zesde leerjaar: <http://picasaweb.google.com/debeuk6>



De leerlingen van het zesde leerjaar leren in de lessen **media** aan fotobewerking doen. Zo maakten ze van hun eigen portretfoto een mooi afdekblad!







## CHRISTIAN DE PAEPE

Hoogstraat 121, 8540 Deerlijk  
Tel. 056/70.05.70 - Fax 056/70.57.39  
GSM 075/54.09.93

Algemeen Timmer- en Schrijnwerk

## PhMac

MACAPCONSULTANCY  
voor de KMO

PHIMAC Consult bvba  
Donselgemstraat 87 / 8540 Deerlijk  
tel. 0498 88 08 02 / info@phimac.be



## bvba GRONDWERKEN JO DEJAEGER

Geeststraat 3, 8540 DEERLIJK  
Tel. 056/77 49 43



## Schoonheidsinstituut Veronique



- alle schoonheidszorgen
- cadeaubonnen
- verkoop van producten

Vercruyse de Solartstraat 40

8540 Deerlijk

056 77 21 24



bvba M. DELMOTTE & ZN.  
Reisbureau - Autocars

Sinds 1929

## De Reisvogel

Christ Delmotte  
Greet Vercruyse

J. Duthoystraat 41  
8790 WAREGEM

Tel. (056) 60.19.32  
Fax (056) 60.02.44  
E-mail: delmotte@village.wonet.be  
B.T.W. BE 406.404.273  
Vergunning nr. 3169 Cat. C



## Casier recycling

ferro en non-ferro metalen

RECYCLAGE FERRO en NON-FERRO METALEN

St. ELOOISTRAAT 2  
8540 DEERLIJK

TEL. 056/782.151 - 777.444  
FAX 056/782.150 - 782.160

[www.casier.com](http://www.casier.com) - e-mail : [info@casier.com](mailto:info@casier.com)

## MUVANTEX

UPHOLSTERY AND FURNISHING FABRICS

## BEKAERTDEPLA

FABRICS

is a tradename of Muvantex nv

## AnDroMiDe

- Gordijnen
- Overgordijnen
- Zonwering
- Stores

Eigen atelier

Mieke Declercq

Vichtsteenweg 45

8540 Deerlijk

tel:056/77.88.49

fax:056/77.46.75

DE PERFЕКTE OPLOSSING  
VOOR DE PERFЕКTE PRIJS!

## Algemene dakwerken Deramoudt Tom

Deerlijk

Telefoon: 0474 17 47 83

E-mail: [tom.deramoudt@telenet.be](mailto:tom.deramoudt@telenet.be)



## Rubonit

Bandencenter

Wevelgem - Kortrijkstraat 347/1  
Zwevegem - Harelbeekstraat 52  
Roeselare - Zwaikomstraat 3b

Bij afgifte van deze advertentie ontvang je 5% extra korting op onze reeds competitieve prijs. ( enkel op nieuwe banden)